

SCHEDA TECNICA DI DISPOSITIVO	Rev. 02 – 19.10.2015	Modulo STD
-------------------------------	----------------------	------------

CP100	Carrozzina pieghevole START – ARDEAO ONE
-------	--

Destinazione d'uso

Carrozzina ad auto spinta destinata alla mobilità di persone con deficit parziali o totali di deambulazione

Caratteristiche principali

Telaio stabilizzante in acciaio verniciato, crociera singola, seduta e schienale in nylon nero, imbottito e lavabile, tasca portadocumenti sul retro. Ruote posteriori in alluminio a razzi, con gomme nere in PU senza camera d'aria e corrimano in acciaio verniciato nero. Ruote anteriori nere in PVC con forcella in acciaio. Braccioli corti ribaltabili con imbottitura in nylon nero. Pedane estraibili regolabili in lunghezza con pedana in plastica nera e cinturino ferma-tallone.

Immagine prodotto



RIFERIMENTI FABBRICANTE

















Fabbricante ai sensi 93/42	MORETTI S.P.A.
Paese di produzione	CINA
Classe di dispositivo 93/42	Classe I
Codice di classificazione GMDN	41622
Codice di classificazione CND	Y122106
Codice nomenclatore principale	12.21.06.039

CARATTERISTICHE TECNICHE

Peso Max supportabile	120 Kg
Confezionamento	Polietilene / Scatola di Cartone.

MATERIALI PRINCIPALI

Struttura	Acciaio
Seduta	Nylon
Ruote anteriori	PVC
Ruote posteriori	PU Tubeless

VARIANTI																	
CP100-38 : Seduta 38 Cm								CP100-40 : Seduta 40 Cm									
CP100-43 : Seduta 43 Cm								CP100-45 : Seduta 45 Cm									
DIMENSIONI																	
Misure in cm																 Portata MAX	
CP100-38									38								
CP100-40	113	83	43	90	74	49	58		40	43		26	17,5	60	20	-	120
CP100-43									43								
CP100-45									45								
ACCESSORI OPZIONALI																	
CPA100-(40/43/45)								Cuscino Gommapiuma h 5 Cm									
CPA110-45								Seduta WC 45 Cm									
CAR900								Poggiatesta regolabile									
CAR605								Barra antifurto									
CPA500								Tavolino 55x32 Cm									
CPA505								Tavolino sagomato 58x38 Cm									
CPA120V								Pedane elevabili verniciate									
CPA120C								Pedane elevabili cromate									
CPA150								Bracciolo elevabile									
CBR600								Asta da flebo									